

倉吉市民意識調査(平成24年5月23日から6月18日、平成23年7月7日から7月29日、平成22年5月7日から5月31日)

| 実施 | 番号 | 設問内容 | 1 | 2 | 3 | 4 | 5 | 1~3計 | 4+5計 |
|--------|-----|--|-------|-------|-------|-------|-------|-------|-------|
| 平成25年度 | 問8① | あなたは日頃からウォーキングなど、何かスポーツに取り組んでいますか。 | | | | | | 0.0% | 0.0% |
| 平成24年度 | 問8① | あなたは日頃からウォーキングなど、何かスポーツに取り組んでいますか。 | 16.9% | 16.4% | 11.2% | 15.4% | 40.1% | 44.5% | 55.5% |
| 平成23年度 | 問8① | あなたは日頃からウォーキングなど、何かスポーツに取り組んでいますか。 | 15.6% | 14.5% | 11.8% | 14.1% | 44.0% | 41.9% | 58.1% |
| 平成22年度 | 問8① | あなたは日頃からウォーキングなど、何かスポーツに取り組んでいますか。 | 13.9% | 14.2% | 11.9% | 15.3% | 44.6% | 40.0% | 59.9% |
| 平成25年度 | 問8② | あなたは日頃から読書、映画、音楽、スポーツや趣味など、何か学ぶことしていますか。 | | | | | | 0.0% | 0.0% |
| 平成24年度 | 問8② | あなたは日頃から読書、映画、音楽、スポーツや趣味など、何か学ぶことしていますか。 | 20.6% | 17.8% | 20.2% | 18.1% | 23.3% | 58.6% | 41.4% |
| 平成23年度 | 問8② | あなたは日頃から読書、映画、音楽、スポーツや趣味など、何か学ぶことしていますか。 | 20.6% | 16.8% | 17.4% | 19.5% | 25.7% | 54.8% | 45.2% |
| 平成22年度 | 問8② | あなたは日頃から各種講座への参加など学習活動に取り組んでいますか。 | 1.5% | 2.3% | 7.5% | 25.6% | 63.1% | 11.3% | 88.7% |

- 1 ほぼ毎日行っている
- 2 週に1回行っている
- 3 月に数回程度行っている
- 4 年に数回程度しか行っていない
- 5 全く行っていない

- 1 ほぼ毎日行っている
- 2 週に1回行っている
- 3 月に数回程度行っている
- 4 年に数回程度しか行っていない
- 5 全く行っていない

- 1 ほぼ毎日行っている
- 2 週に1回行っている
- 3 月に数回程度行っている
- 4 年に数回程度しか行っていない
- 5 全く行っていない

- 1 ほぼ毎日行っている
- 2 週に1回行っている
- 3 月に数回程度行っている
- 4 年に数回程度しか行っていない
- 5 全く行っていない

- 1 ほぼ毎日行っている
- 2 週に1回行っている
- 3 月に数回程度行っている
- 4 年に数回程度しか行っていない
- 5 全く行っていない

- 1 ほぼ毎日行っている
- 2 週に1回行っている
- 3 月に数回程度行っている
- 4 年に数回程度しか行っていない
- 5 全く行っていない

| | | | | | | | | | |
|--------|-----|--|------|------|-------|-------|-------|-------|-------|
| 平成25年度 | 問8③ | あなたは日頃から文化や芸術を鑑賞したり、自ら活動を行ったりすることがありますか。 | | | | | | 0.0% | 0.0% |
| 平成24年度 | 問8③ | あなたは日頃から文化や芸術を鑑賞したり、自ら活動を行ったりすることがありますか。 | 2.9% | 5.4% | 12.3% | 41.2% | 38.2% | 20.6% | 79.4% |
| 平成23年度 | 問8③ | あなたは日頃から文化や芸術を鑑賞したり、自ら活動を行ったりすることがありますか。 | 3.5% | 4.5% | 10.1% | 37.9% | 43.9% | 18.1% | 81.8% |
| 平成22年度 | 問8③ | あなたは日頃から文化や芸術を鑑賞したり、自ら活動を行ったりすることがありますか。 | 2.4% | 2.4% | 8.3% | 48.1% | 38.7% | 13.1% | 86.8% |

| | | | | | | | | | |
|--------|-----|--|-------|-------|-------|------|-------|-------|-------|
| 平成25年度 | 問8④ | あなたは情報等を得るためにインターネットや携帯電話、メールを使って他の人と連絡を取ることがありますか。 | | | | | | 0.0% | 0.0% |
| 平成24年度 | 問8④ | あなたは情報等を得るためにインターネットや携帯電話、メールを使って他の人と連絡を取ることがありますか。 | 41.5% | 11.8% | 14.0% | 6.6% | 26.1% | 67.3% | 32.7% |
| 平成23年度 | 問8④ | あなたは情報等を得るためにインターネットや携帯電話、メールを使って他の人と連絡を取ることがありますか。 | 37.8% | 12.0% | 12.0% | 6.3% | 32.1% | 61.8% | 38.4% |
| 平成22年度 | 問8④ | あなたは情報等を得るためにインターネットを利用したり、電子メールを使って他の人と連絡を取ることがありますか。 | 28.2% | 8.3% | 7.9% | 6.1% | 49.4% | 44.4% | 55.5% |

| | | | | | | | | | |
|--------|-----|---|------|-------|-------|-------|-------|-------|-------|
| 平成25年度 | 問8⑤ | 65歳以上の方にお聞きします。あなたは地域において何か活動(老人クラブ、公民館活動、趣味のサークル等)をしていますか。 | | | | | | 0.0% | 0.0% |
| 平成24年度 | 問8⑤ | 65歳以上の方にお聞きします。あなたは地域において何か活動(老人クラブ、公民館活動、趣味のサークル等)をしていますか。 | 3.4% | 11.6% | 19.2% | 19.9% | 45.9% | 34.2% | 65.8% |
| 平成23年度 | 問8⑤ | 65歳以上の方にお聞きします。あなたは地域において何か活動(老人クラブ、公民館活動、趣味のサークル等)をしていますか。 | 3.3% | 8.6% | 18.4% | 20.8% | 49.0% | 30.3% | 69.8% |
| 平成22年度 | 問8⑤ | 65歳以上の方にお聞きします。あなたは地域において何か活動(老人クラブ、公民館活動、趣味のサークル等)をしていますか。 | 2.4% | 9.1% | 18.9% | 21.6% | 47.9% | 30.4% | 69.5% |

| | | | | | | | | | |
|--------|-----|--|------|------|-------|-------|-------|-------|-------|
| 平成25年度 | 問8⑥ | 65歳以上の方にお聞きします。あなたは過去1年間にボランティアなどの社会貢献活動に参加したことがありますか。 | | | | | | 0.0% | 0.0% |
| 平成24年度 | 問8⑥ | 65歳以上の方にお聞きします。あなたは過去1年間にボランティアなどの社会貢献活動に参加したことがありますか。 | 2.0% | 3.4% | 5.8% | 30.4% | 58.4% | 11.2% | 88.8% |
| 平成23年度 | 問8⑥ | 65歳以上の方にお聞きします。あなたは過去1年間にボランティアなどの社会貢献活動に参加したことがありますか。 | 1.2% | 2.7% | 10.0% | 26.1% | 59.9% | 13.9% | 86.0% |
| 平成22年度 | 問8⑥ | | | | | | | | |

- 1 ほぼ毎日行っている
- 2 週に1回行っている
- 3 月に数回程度行っている
- 4 年に数回程度しか行っていない
- 5 全く行っていない

- 1 ほぼ毎日行っている
- 2 週に1回行っている
- 3 月に数回程度行っている
- 4 年に数回程度しか行っていない
- 5 全く行っていない

- 1 ほぼ毎日行っている
- 2 週に1回行っている
- 3 月に数回程度行っている
- 4 年に数回程度しか行っていない
- 5 全く行っていない

- 1 ほぼ毎日行っている
- 2 週に1回行っている
- 3 月に数回程度行っている
- 4 年に数回程度しか行っていない
- 5 全く行っていない

- 1 ほぼ毎日行っている
- 2 週に1回行っている
- 3 月に数回程度行っている
- 4 年に数回程度しか行っていない
- 5 全く行っていない

- 1 ほぼ毎日行っている
- 2 週に1回行っている
- 3 月に数回程度行っている
- 4 年に数回程度しか行っていない
- 5 全く行っていない

- 1 ほぼ毎日行っている
- 2 週に1回行っている
- 3 月に数回程度行っている
- 4 年に数回程度しか行っていない
- 5 全く行っていない

- 1 ほぼ毎日行っている
- 2 たまにそうしている
- 3 どちらかというとそうしていない
- 4 全くそうしていない

- 1 そうです
- 2 どちらかといえばそうです
- 3 どちらかといえばそう思わない
- 4 全くそう思わない
- 5 わからない

- 1 そうです
- 2 どちらかといえばそうです
- 3 どちらかといえばそう思わない
- 4 全くそう思わない
- 5 わからない

- 1 そうです
- 2 どちらかといえばそうです
- 3 どちらかといえばそう思わない
- 4 全くそう思わない
- 5 わからない

- 1 知っている
- 2 どちらかといえば知っている
- 3 どちらかといえば知らない
- 4 知らない

- 1 そうです
- 2 どちらかといえばそうです
- 3 どちらかといえばそう思わない
- 4 そう思わない

- 1 満足している
- 2 どちらかといえば満足している
- 3 どちらかといえば不満である
- 4 不満である
- 5 わからない

- 1 そうです
- 2 どちらかといえばそうです
- 3 どちらかといえばそう思わない
- 4 全くそう思わない
- 5 わからない

| 実施 | 番号 | 設問内容 | 1 | 2 | 3 | 4 | 5 | 1+2計 | 3+4計 |
|--------|-----|--|-------|-------|-------|-------|---|-------|-------|
| 平成25年度 | 問9 | あなたは、お住まいの地域の学校が出している「学校だより」などを読まれることがありますか。 | | | | | | 0.0% | 0.0% |
| 平成24年度 | 問9 | あなたは、お住まいの地域の学校が出している「学校だより」などを読まれることがありますか。 | 26.3% | 34.1% | 15.3% | 24.3% | | 60.4% | 39.6% |
| 平成23年度 | 問9 | あなたは、お住まいの地域の学校が出している「学校だより」などを読まれることがありますか。 | 28.6% | 36.9% | 10.7% | 23.8% | | 65.5% | 34.5% |
| 平成22年度 | 問13 | あなたは、お住まいの地域の学校が出している「学校だより」などを読まれることがありますか。 | 25.5% | 35.2% | 17.5% | 21.7% | | 60.7% | 39.2% |

| | | | | | | | | | |
|--------|-----|---------------------------|-------|-------|-------|-------|--|-------|-------|
| 平成25年度 | 問10 | あなたは、ご自身が心身ともに健康だと思いますか。 | | | | | | 0.0% | 0.0% |
| 平成24年度 | 問10 | あなたは、ご自身が心身ともに健康だと思いますか。 | 21.6% | 49.4% | 20.0% | 8.9% | | 71.0% | 28.9% |
| 平成23年度 | 問10 | あなたは、ご自身が心身ともに健康だと思いますか。 | 21.9% | 45.3% | 23.1% | 9.8% | | 67.2% | 32.9% |
| 平成22年度 | 問15 | あなたは、自身自身が心身ともに健康だと思いますか。 | 20.5% | 42.0% | 27.5% | 10.0% | | 62.5% | 37.5% |

| | | | | | | | | | |
|--------|-----|---------------------------------|-------|-------|-------|------|--|-------|-------|
| 平成25年度 | 問11 | 倉吉市は高齢期になっても、安心して暮らせるまちだと思いますか。 | | | | | | 0.0% | 0.0% |
| 平成24年度 | 問11 | 倉吉市は高齢期になっても、安心して暮らせるまちだと思いますか。 | 12.3% | 50.2% | 29.9% | 7.6% | | 62.5% | 37.5% |
| 平成23年度 | 問11 | 倉吉市は高齢期になっても、安心して暮らせるまちだと思いますか。 | 12.9% | 50.3% | 30.0% | 6.8% | | 63.2% | 36.8% |
| 平成22年度 | | | | | | | | | |

| | | | | | | | | | |
|--------|-----|-------------------------------------|-------|-------|-------|-------|--|-------|-------|
| 平成25年度 | 問12 | あなたは、普段から自主的に健康づくりのための活動に取り組んでいますか。 | | | | | | 0.0% | 0.0% |
| 平成24年度 | 問12 | あなたは、普段から自主的に健康づくりのための活動に取り組んでいますか。 | 12.2% | 32.0% | 37.7% | 18.1% | | 44.2% | 55.8% |
| 平成23年度 | 問12 | あなたは、普段から自主的に健康づくりのための活動に取り組んでいますか。 | 10.1% | 33.3% | 35.4% | 21.2% | | 43.4% | 56.6% |
| 平成22年度 | | | | | | | | | |

| | | | | | | | | | |
|--------|-----|-------------------------------------|-------|-------|-------|------|--|-------|-------|
| 平成25年度 | 問15 | あなたは、身近な場所で必要な医療サービスが受けられていると思いますか。 | | | | | | 0.0% | 0.0% |
| 平成24年度 | 問15 | あなたは、身近な場所で必要な医療サービスが受けられていると思いますか。 | 33.9% | 45.4% | 16.0% | 4.6% | | 79.3% | 20.6% |
| 平成23年度 | 問15 | あなたは、身近な場所で必要な医療サービスが受けられていると思いますか。 | 38.5% | 41.4% | 17.0% | 3.2% | | 79.9% | 20.2% |
| 平成22年度 | | | | | | | | | |

| | | | | | | | | | |
|--------|-----|--|-------|-------|-------|------|--|-------|-------|
| 平成25年度 | 問16 | あなたは日頃から利用している市内の医療機関やそのサービスに満足していますか。 | | | | | | 0.0% | 0.0% |
| 平成24年度 | 問16 | あなたは日頃から利用している市内の医療機関やそのサービスに満足していますか。 | 10.9% | 69.1% | 18.0% | 2.0% | | 80.0% | 20.0% |
| 平成23年度 | 問16 | あなたは日頃から利用している市内の医療機関やそのサービスに満足していますか。 | 11.4% | 67.1% | 20.3% | 1.2% | | 78.5% | 21.5% |
| 平成22年度 | 問17 | あなたは日頃から利用している市内の医療機関やそのサービスに満足していますか。 | 10.8% | 67.7% | 18.1% | 3.5% | | 78.5% | 21.6% |

| | | | | | | | | | |
|--------|-----|---|-------|-------|-------|-------|--|-------|-------|
| 平成25年度 | 問17 | あなたは、日頃から買い物をする際に、倉吉駅を中心とした上井地区や成徳・明倫地区の商店街を利用しますか。 | | | | | | 0.0% | 0.0% |
| 平成24年度 | 問17 | あなたは、日頃から買い物をする際に、倉吉駅を中心とした上井地区や成徳・明倫地区の商店街を利用しますか。 | 36.5% | 24.8% | 20.8% | 17.9% | | 61.3% | 38.7% |
| 平成23年度 | 問17 | あなたは、日頃から買い物をする際に、倉吉駅を中心とした上井地区や成徳・明倫地区の商店街を利用しますか。 | 39.3% | 22.7% | 22.7% | 15.3% | | 62.0% | 38.0% |
| 平成22年度 | 問18 | あなたは、駅周辺の商店や旧市街地商店街を日頃から買い物等に利用していますか。 | 14.4% | 19.7% | 38.5% | 27.4% | | 34.1% | 65.9% |

| | | | | | | | | | |
|--------|-----|---|------|-------|-------|-------|-------|-------|-------|
| 平成25年度 | 問18 | あなたは倉吉駅を中心とした上井地区や成徳・明倫地区の商店街は買い物しやすく魅力があると思いますか。 | | | | | | 0.0% | 0.0% |
| 平成24年度 | 問18 | あなたは倉吉駅を中心とした上井地区や成徳・明倫地区の商店街は買い物しやすく魅力があると思いますか。 | 6.4% | 23.0% | 35.4% | 20.9% | 14.3% | 29.4% | 56.3% |
| 平成23年度 | 問18 | あなたは倉吉駅を中心とした上井地区や成徳・明倫地区の商店街は買い物しやすく魅力があると思いますか。 | 6.8% | 22.8% | 37.4% | 20.0% | 13.0% | 29.6% | 57.4% |
| 平成22年度 | 問19 | あなたは駅周辺の商店や旧市街地商店街は買い物しやすく魅力があると思いますか。 | 2.4% | 8.8% | 38.7% | 38.0% | 12.1% | 11.2% | 76.7% |

| | | | | | | | | | |
|--------|-----|--|-------|-------|-------|-------|--|-------|-------|
| 平成25年度 | 問19 | あなたはスーパーなどで農産物を買う際に倉吉産のものを選ぶようにしていますか。 | | | | | | 0.0% | 0.0% |
| 平成24年度 | 問19 | あなたはスーパーなどで農産物を買う際に倉吉産のものを選ぶようにしていますか。 | 26.3% | 43.7% | 17.1% | 12.9% | | 70.0% | 30.0% |
| 平成23年度 | 問19 | あなたはスーパーなどで農産物を買う際に倉吉産のものを選ぶようにしていますか。 | 27.4% | 44.8% | 16.4% | 11.3% | | 72.2% | 27.7% |
| 平成22年度 | 問20 | あなたはスーパーなどで農産物を買う際に倉吉産のものを選ぶようにしていますか。 | 24.3% | 46.5% | 16.5% | 12.7% | | 70.8% | 29.2% |

| | | | | | | | | | |
|--------|------|--|------|-------|-------|-------|-------|-------|-------|
| 平成25年度 | 問22① | あなたのお住まいの地域では、いどこで起きるかわからない、災害に備えた防災体制が整っているとしますか。 | | | | | | 0.0% | 0.0% |
| 平成24年度 | 問22① | あなたのお住まいの地域では、いどこで起きるかわからない、災害に備えた防災体制が整っているとしますか。 | 3.6% | 25.0% | 38.3% | 11.3% | 21.9% | 28.6% | 49.6% |
| 平成23年度 | 問22① | あなたのお住まいの地域では、いどこで起きるかわからない、災害に備えた防災体制が整っているとしますか。 | 4.5% | 24.6% | 37.1% | 12.5% | 21.3% | 29.1% | 49.6% |
| 平成22年度 | | | | | | | | | |

| | | | | | | | | | |
|--------|------|---|-------|-------|-------|------|------|-------|-------|
| 平成25年度 | 問22② | あなたのお住まいの地域では、犯罪の危険を感じることなく、安全・安心に暮らせていると思いますか。 | | | | | | 0.0% | 0.0% |
| 平成24年度 | 問22② | あなたのお住まいの地域では、犯罪の危険を感じることなく、安全・安心に暮らせていると思いますか。 | 14.1% | 52.3% | 21.1% | 4.9% | 7.6% | 66.4% | 26.0% |
| 平成23年度 | 問22② | あなたのお住まいの地域では、犯罪の危険を感じることなく、安全・安心に暮らせていると思いますか。 | 13.9% | 51.6% | 20.7% | 6.9% | 6.9% | 65.5% | 27.6% |
| 平成22年度 | | | | | | | | | |

| | | | | | | | | | |
|--------|-----|---------------------------------|------|-------|-------|-------|-------|-------|-------|
| 平成25年度 | 問25 | 倉吉市は子育てと仕事両立しやすい環境が整っていると思いますか。 | | | | | | 0.0% | 0.0% |
| 平成24年度 | 問25 | 倉吉市は子育てと仕事両立しやすい環境が整っていると思いますか。 | 3.7% | 35.4% | 31.1% | 15.9% | 14.0% | 39.1% | 47.0% |
| 平成23年度 | 問25 | 倉吉市は子育てと仕事両立しやすい環境が整っていると思いますか。 | 5.9% | 35.7% | 35.7% | 11.4% | 11.4% | 41.6% | 47.1% |
| 平成22年度 | 問26 | 倉吉市は子育てと仕事両立しやすい環境が整っていると思いますか。 | 4.2% | 36.3% | 33.7% | 10.5% | 15.3% | 40.5% | 44.2% |

| | | | | | | | | | |
|--------|------|-------------------------------|-------|-------|-------|-------|--|-------|-------|
| 平成25年度 | 問28 | あなたは、倉吉市の歴史文化遺産や伝統文化を知っていますか。 | | | | | | 0.0% | 0.0% |
| 平成24年度 | 問28 | あなたは、倉吉市の歴史文化遺産や伝統文化を知っていますか。 | 15.1% | 34.0% | 39.0% | 11.9% | | 49.1% | 50.9% |
| 平成23年度 | 問28 | あなたは、倉吉市の歴史文化遺産や伝統文化を知っていますか。 | 17.4% | 31.3% | 40.1% | 11.3% | | 48.7% | 51.4% |
| 平成22年度 | 問29① | あなたは、倉吉の伝統文化を知っていますか。 | 17.6% | 29.3% | 35.0% | 18.1% | | 46.9% | 53.1% |
| 平成22年度 | 問29② | あなたは、倉吉の文化財を知っていますか。 | 13.2% | 36.3% | 38.0% | 12.5% | | 49.5% | 50.5% |

| | | | | | | | | | |
|--------|------|------------------------------------|-------|-------|------|------|--|-------|------|
| 平成25年度 | 問29 | あなたは、倉吉市の歴史文化遺産や伝統文化を大切にしたいと思いますか。 | | | | | | 0.0% | 0.0% |
| 平成24年度 | 問29 | あなたは、倉吉市の歴史文化遺産や伝統文化を大切にしたいと思いますか。 | 53.6% | 39.4% | 4.9% | 2.0% | | 93.0% | 6.9% |
| 平成23年度 | 問29 | あなたは、倉吉市の歴史文化遺産や伝統文化を大切にしたいと思いますか。 | 55.1% | 39.3% | 4.1% | 1.4% | | 94.4% | 5.5% |
| 平成22年度 | 問30① | あなたは、倉吉の伝統文化を大切にしたいと思いますか。 | 46.5% | 44.3% | 7.2% | 2.0% | | 90.8% | 9.2% |
| 平成22年度 | 問30② | あなたは、倉吉の文化財を大切にしたいと思いますか。 | 50.7% | 42.1% | 5.5% | 1.7% | | 92.8% | 7.2% |

| | | | | | | | | | |
|--------|-----|--|------|-------|------|------|-------|-------|-------|
| 平成25年度 | 問30 | あなたは、倉吉市が行っている国際交流や地域間交流の取り組みについて、どう思いますか。 | | | | | | 0.0% | 0.0% |
| 平成24年度 | 問30 | あなたは、倉吉市が行っている国際交流や地域間交流の取り組みについて、どう思いますか。 | 3.6% | 20.3% | 7.6% | 3.5% | 64.9% | 23.9% | 11.1% |
| 平成23年度 | 問30 | あなたは、倉吉市が行っている国際交流や地域間交流の取り組みについて、 | | | | | | | |

| | | | | | | | | | | |
|--------|------|--|------|-------|-------|-------|-------|--|-------|-------|
| 平成25年度 | 問42④ | あなたは、倉吉市は自然体が、自然・商業・工業地域、居住地域などの土地利用のバランスがとれていると思いますか。 | | | | | | | 0.0% | 0.0% |
| 平成24年度 | 問42④ | あなたは、倉吉市は自然体が、自然・商業・工業地域、居住地域などの土地利用のバランスがとれていると思いますか。 | 2.5% | 18.9% | 30.1% | 28.6% | 19.8% | | 21.4% | 58.7% |
| 平成23年度 | 問42④ | あなたは、倉吉市は自然体が、自然・商業・工業地域、居住地域などの土地利用のバランスがとれていると思いますか。 | 3.8% | 20.2% | 27.2% | 32.8% | 16.0% | | 24.0% | 60.0% |
| 平成22年度 | | | | | | | | | 0.0% | 0.0% |

- 1 そう思う
- 2 どちらかといえばそう思う
- 3 どちらかといえばそう思わない
- 4 全くそう思わない
- 5 わからない

| | | | | | | | | | | |
|--------|------|--------------------------------------|-------|-------|-------|-------|-------|--|-------|-------|
| 平成25年度 | 問42⑤ | あなたのお住まいの地域は、市街地の景観や町並みが優れていると思いますか。 | | | | | | | 0.0% | 0.0% |
| 平成24年度 | 問42⑤ | あなたのお住まいの地域は、市街地の景観や町並みが優れていると思いますか。 | 6.3% | 36.4% | 22.3% | 19.8% | 15.1% | | 42.7% | 42.1% |
| 平成23年度 | 問42⑤ | あなたのお住まいの地域は、市街地の景観や町並みが優れていると思いますか。 | 7.6% | 35.9% | 22.4% | 20.5% | 13.7% | | 43.5% | 42.9% |
| 平成22年度 | 問44 | あなたが住んでいるまちは全体として景観が優れていると思いますか。 | 13.3% | 41.6% | 31.4% | 13.8% | | | 54.9% | 45.2% |

- 1 そう思う
- 2 どちらかといえばそう思う
- 3 どちらかといえばそう思わない
- 4 全くそう思わない
- 5 わからない

| | | | | | | | | | | |
|--------|-----|---|-------|-------|-------|-------|-------|--|-------|-------|
| 平成25年度 | 問43 | あなたのお住まいの地域では、水と緑の豊かな自然環境が大切に守られ、育てられていると思いますか。 | | | | | | | 0.0% | 0.0% |
| 平成24年度 | 問43 | あなたのお住まいの地域では、水と緑の豊かな自然環境が大切に守られ、育てられていると思いますか。 | 18.2% | 47.1% | 12.4% | 10.6% | 11.7% | | 65.3% | 23.0% |
| 平成23年度 | 問43 | あなたのお住まいの地域では、水と緑の豊かな自然環境が大切に守られ、育てられていると思いますか。 | 21.8% | 46.4% | 12.0% | 9.9% | 9.8% | | 68.2% | 21.9% |
| 平成22年度 | | | | | | | | | 0.0% | 0.0% |

- 1 そう思う
- 2 どちらかといえばそう思う
- 3 どちらかといえばそう思わない
- 4 全くそう思わない
- 5 わからない

| | | | | | | | | | | |
|--------|------|--|-------|-------|-------|-------|------|--|-------|-------|
| 平成25年度 | 問44① | あなたのお住まいの地域は、公園や緑地などの憩いの場が整備されていると思いますか。 | | | | | | | 0.0% | 0.0% |
| 平成24年度 | 問44① | あなたのお住まいの地域は、公園や緑地などの憩いの場が整備されていると思いますか。 | 11.5% | 33.0% | 24.5% | 24.5% | 6.5% | | 44.5% | 49.0% |
| 平成23年度 | 問44① | あなたのお住まいの地域は、公園や緑地などの憩いの場が整備されていると思いますか。 | 11.5% | 32.9% | 23.6% | 25.6% | 6.5% | | 44.4% | 49.2% |
| 平成22年度 | | | | | | | | | | |

- 1 そう思う
- 2 どちらかといえばそう思う
- 3 どちらかといえばそう思わない
- 4 全くそう思わない
- 5 わからない

| | | | | | | | | | | |
|--------|------|--|------|-------|-------|-------|-------|--|-------|-------|
| 平成25年度 | 問44② | 倉吉市では、景観の保全や緑化の推進を行っています。それらの取り組みが進んでいると思いますか。 | | | | | | | 0.0% | 0.0% |
| 平成24年度 | 問44② | 倉吉市では、景観の保全や緑化の推進を行っています。それらの取り組みが進んでいると思いますか。 | 5.5% | 31.4% | 24.8% | 16.1% | 22.3% | | 36.9% | 40.9% |
| 平成23年度 | 問44② | 倉吉市では、景観の保全や緑化の推進を行っています。それらの取り組みが進んでいると思いますか。 | 5.2% | 31.7% | 25.6% | 17.3% | 20.3% | | 36.9% | 42.9% |
| 平成22年度 | | | | | | | | | | |

- 1 そう思う
- 2 どちらかといえばそう思う
- 3 どちらかといえばそう思わない
- 4 全くそう思わない
- 5 わからない

| | | | | | | | | | | |
|--------|-----|--------------------------------|-------|-------|------|------|--|--|-------|------|
| 平成25年度 | 問45 | あなたは、市内の森林が保全されることを大切だと思いませんか。 | | | | | | | 0.0% | 0.0% |
| 平成24年度 | 問45 | あなたは、市内の森林が保全されることを大切だと思いませんか。 | 72.2% | 24.1% | 2.1% | 1.6% | | | 96.3% | 3.7% |
| 平成23年度 | 問45 | あなたは、市内の森林が保全されることを大切だと思いませんか。 | 73.6% | 23.2% | 2.8% | 0.4% | | | 96.8% | 3.2% |
| 平成22年度 | 問47 | あなたは、市内の森林が保全されることを大切だと思いませんか。 | 75.8% | 20.9% | 2.5% | 0.9% | | | 96.7% | 3.4% |

- 1 そう思う
- 2 どちらかといえばそう思う
- 3 どちらかといえばそう思わない
- 4 全くそう思わない

| | | | | | | | | | | |
|--------|-----|---|-------|-------|------|------|--|--|-------|------|
| 平成25年度 | 問46 | あなたは、日々の暮らしの中で、ごみの分別、資源回収、節電など、地球環境に優しい取り組みを心がけていますか。 | | | | | | | 0.0% | 0.0% |
| 平成24年度 | 問46 | あなたは、日々の暮らしの中で、ごみの分別、資源回収、節電など、地球環境に優しい取り組みを心がけていますか。 | 52.2% | 41.6% | 5.6% | 0.6% | | | 93.8% | 6.2% |
| 平成23年度 | 問46 | あなたは、日々の暮らしの中で、ごみの分別、資源回収、節電など、地球環境に優しい取り組みを心がけていますか。 | 52.1% | 42.4% | 4.4% | 1.1% | | | 94.5% | 5.5% |
| 平成22年度 | | | | | | | | | | |

- 1 いつも心がけている
- 2 どちらかといえば心がけている
- 3 どちらかといえば心がけていない
- 4 全く心がけていない

| | | | | | | | | | | |
|--------|-----|---|-------|-------|-------|------|--|--|-------|-------|
| 平成25年度 | 問47 | あなたは、倉吉市の情報を得るために、日頃から市役所のホームページや市報くらしを見たりしていますか。 | | | | | | | 0.0% | 0.0% |
| 平成24年度 | 問47 | あなたは、倉吉市の情報を得るために、日頃から市役所のホームページや市報くらしを見たりしていますか。 | 57.5% | 23.7% | 10.6% | 8.2% | | | 81.2% | 18.8% |
| 平成23年度 | 問47 | あなたは、倉吉市の情報を得るために、日頃から市役所のホームページや市報くらしを見たりしていますか。 | 59.7% | 22.6% | 10.0% | 7.7% | | | 82.3% | 17.7% |
| 平成22年度 | 問47 | あなたは、市の広報誌やホームページを読んだり見たりしていますか。 | 54.4% | 26.8% | 11.8% | 7.1% | | | 81.2% | 18.9% |

- 1 月に数回程度読んでいる
- 2 年に数回程度読んでいる
- 3 ほとんど読んでいない
- 4 全く読んでいない

| | | | | | | | | | | |
|--------|-----|------------------------------------|-------|-------|-------|------|--|--|-------|-------|
| 平成25年度 | 問48 | あなたは、市役所の窓口や電話など、職員の対応についてどう思いますか。 | | | | | | | 0.0% | 0.0% |
| 平成24年度 | 問48 | あなたは、市役所の窓口や電話など、職員の対応についてどう思いますか。 | 15.8% | 59.6% | 19.4% | 5.2% | | | 75.4% | 24.6% |
| 平成23年度 | 問48 | あなたは、市役所の窓口や電話など、職員の対応についてどう思いますか。 | 17.1% | 59.9% | 17.2% | 5.9% | | | 77.0% | 23.1% |
| 平成22年度 | | | | | | | | | | |

- 1 満足している
- 2 どちらかといえば満足している
- 3 どちらかといえば満足していない
- 4 不満である

| | | | | | | | | | | |
|--------|-----|---|------|-------|-------|-------|-------|--|-------|-------|
| 平成25年度 | 問49 | 倉吉市では、倉吉市報くらしについてさまざまな取り組みを行っています。その内容を掲載するために市報（市報、地方交付税、国民生活センター）が掲載・採りに関わっていますか。 | | | | | | | 0.0% | 0.0% |
| 平成24年度 | 問49 | 倉吉市では、倉吉市報くらしについてさまざまな取り組みを行っています。その内容を掲載するために市報（市報、地方交付税、国民生活センター）が掲載・採りに関わっていますか。 | 2.3% | 16.2% | 18.6% | 9.5% | 53.5% | | 18.5% | 28.1% |
| 平成23年度 | 問49 | 倉吉市では、倉吉市報くらしについてさまざまな取り組みを行っています。その内容を掲載するために市報（市報、地方交付税、国民生活センター）が掲載・採りに関わっていますか。 | 2.8% | 16.9% | 18.7% | 10.2% | 51.4% | | 19.7% | 28.9% |
| 平成22年度 | | | | | | | | | | |

- 1 そう思う
- 2 どちらかといえばそう思う
- 3 どちらかといえばそう思わない
- 4 全くそう思わない

| | | | | | | | | | | |
|--------|-----|---|------|-------|-------|-------|-------|--|-------|-------|
| 平成25年度 | 問50 | あなたは、倉吉市では情報公開など市民に開かれた市政運営が行われていると思いますか。 | | | | | | | 0.0% | 0.0% |
| 平成24年度 | 問50 | あなたは、倉吉市では情報公開など市民に開かれた市政運営が行われていると思いますか。 | 3.8% | 22.2% | 16.9% | 10.4% | 46.7% | | 26.0% | 27.3% |
| 平成23年度 | 問50 | あなたは、倉吉市では情報公開など市民に開かれた市政運営が行われていると思いますか。 | 4.7% | 22.5% | 15.5% | 12.3% | 44.9% | | 27.2% | 27.8% |
| 平成22年度 | | | | | | | | | | |

- 1 そう思う
- 2 どちらかといえばそう思う
- 3 どちらかといえばそう思わない
- 4 全くそう思わない

| | | | | | | | | | | |
|--------|-----|--|-------|-------|-------|-------|--|--|-------|-------|
| 平成25年度 | 問51 | あなたは、過去1年間にあなたのお住まいの地域の自治公民館活動に参加したことがありますか。 | | | | | | | 0.0% | 0.0% |
| 平成24年度 | 問51 | あなたは、過去1年間にあなたのお住まいの地域の自治公民館活動に参加したことがありますか。 | 24.5% | 37.8% | 17.5% | 20.3% | | | 62.3% | 37.8% |
| 平成23年度 | 問51 | あなたは、過去1年間にあなたのお住まいの地域の自治公民館活動に参加したことがありますか。 | 26.4% | 38.9% | 16.2% | 18.4% | | | 65.3% | 34.6% |
| 平成22年度 | | | | | | | | | | |

- 1 いつも参加している
- 2 時々参加している
- 3 あまり参加していない
- 4 全く参加していない

| | | | | | | | | | | |
|--------|-----|--|-------|-------|-------|-------|--|--|-------|-------|
| 平成25年度 | 問52 | あなたは、お住まいの地域のまちづくりに、自分の意見を反映させたり、実際の活動に参加していますか。 | | | | | | | 0.0% | 0.0% |
| 平成24年度 | 問52 | あなたは、お住まいの地域のまちづくりに、自分の意見を反映させたり、実際の活動に参加していますか。 | 12.0% | 28.6% | 29.9% | 29.4% | | | 40.6% | 59.3% |
| 平成23年度 | 問52 | あなたは、お住まいの地域のまちづくりに、自分の意見を反映させたり、実際の活動に参加していますか。 | 11.0% | 31.2% | 29.2% | 28.5% | | | 42.2% | 57.7% |
| 平成22年度 | | | | | | | | | | |

- 1 いつも参加している
- 2 時々参加している
- 3 あまり参加していない
- 4 全く参加していない

| | | | | | | | | | | |
|--------|-----|---|-------|-------|-------|-------|--|--|-------|-------|
| 平成25年度 | 問53 | あなたは、お住まいの地域のまちづくりに、自分の意見を反映させたり、実際の活動に参加したいと思いますか。 | | | | | | | 0.0% | 0.0% |
| 平成24年度 | 問53 | あなたは、お住まいの地域のまちづくりに、自分の意見を反映させたり、実際の活動に参加したいと思いますか。 | 12.1% | 39.4% | 35.6% | 12.9% | | | 51.5% | 48.5% |
| 平成23年度 | 問53 | あなたは、お住まいの地域のまちづくりに、自分の意見を反映させたり、実際の活動に参加したいと思いますか。 | 13.7% | 38.8% | 35.4% | 12.1% | | | 52.5% | 47.5% |
| 平成22年度 | | | | | | | | | | |

- 1 参加したいと思う
- 2 どちらかといえば参加したい
- 3 どちらかといえば参加したくない
- 4 参加したくない



| | | | | | | | | | | |
|--------|------|--|-------|-------|-------|-------|-------|--|-------|-------|
| 平成25年度 | 問54① | あなたのお住まいの地域では、自治公民館活動等を通じ、市民同士がお互いに支え合い、助け合っていると思いますか。 | | | | | | | 0.0% | 0.0% |
| 平成24年度 | 問54① | あなたのお住まいの地域では、自治公民館活動等を通じ、市民同士がお互いに支え合い、助け合っていると思いますか。 | 14.5% | 44.8% | 14.1% | 10.3% | 16.3% | | 59.3% | 24.4% |
| 平成23年度 | 問54① | あなたのお住まいの地域では、自治公民館活動等を通じ、市民同士がお互いに支え合い、助け合っていると思いますか。 | 12.8% | 45.9% | 17.0% | 8.2% | 16.1% | | 58.7% | 25.2% |
| 平成22年度 | | | | | | | | | | |

- 1 そう思う
- 2 どちらかといえばそう思う
- 3 どちらかといえばそう思わない
- 4 全くそう思わない
- 5 わからない

| | | | | | | | | | | |
|--------|------|---|------|-------|-------|-------|-------|--|-------|-------|
| 平成25年度 | 問54② | あなたのお住まいの地域では、市民が自主的・自発的なまちづくり活動に取り組んでいると思いますか。 | | | | | | | 0.0% | 0.0% |
| 平成24年度 | 問54② | あなたのお住まいの地域では、市民が自主的・自発的なまちづくり活動に取り組んでいると思いますか。 | 8.2% | 37.8% | 19.4% | 13.6% | 20.9% | | 46.0% | 33.0% |
| 平成23年度 | 問54② | あなたのお住まいの地域では、市民が自主的・自発的なまちづくり活動に取り組んでいると思いますか。 | 6.7% | 36.9% | 23.8% | 11.4% | 21.1% | | 43.6% | 35.2% |
| 平成22年度 | | | | | | | | | | |

- 1 そう思う
- 2 どちらかといえばそう思う
- 3 どちらかといえばそう思わない
- 4 全くそう思わない
- 5 わからない


* 2000人(市内の20歳以上)を無作為に抽出、郵送によるアンケート。平成24年度952人、平成23年度986人、平成22年度1032人の有効回答。



4 本年度の努力点

- 学ぶ力を育てる。
 - ① 学びの力を伸ばす学習活動を推進する。
 - ② 指導方法の工夫改善とはばたき学習等の充実をはかる。
 - ③ 書くこと、言葉で思いを伝える力の指導を充実させる。
 - ④ 言語環境の充実と教育におけるICTの活用を推進する。
- ゆたかな心を育てる。
 - ① 学校生活で喜びあふれる仲間づくり・学級づくりを推進する。
 - ② 各種体験活動や交流活動を推進する。
 - ③ 心豊かな上北条っ子の育成に努める。
 - ④ 心と笑顔を交わすあいさつ運動を推進する。
- たくましい体力と気力を育てる。
 - ① 体や健康を守り、よい生活習慣をつくる上北条っ子を育成する。
 - ② 体力の向上と健康の保持増進をはかる上北条っ子を育成する。
 - ③ 安全で楽しい学校生活をおくるための環境整備・施策に努める。
- 開かれた学校づくりに努める
 - ① 学校評価に基づいた学校経営改善を推進する。
 - ② 学校からの情報提供と様々な情報収集に努める。
 - ③ 連絡体制の整備と必要な情報を的確に提供できるよう努める。
 - ④ 保護者や地域の方々、ボランティア等との連携を推進する。

平成23年12月22日号
その2(学校評価アンケート11月)
倉吉市新田405-1
電話:(0858)26-6355
<http://cmsweb1.torikyo.ed.jp//kamihojo-e/>



4 本年度の努力点

- 学ぶ力を育てる。
 - ① 学びの力を伸ばす学習活動を推進する。
 - ② 指導方法の工夫改善とはばたき学習等の充実をはかる。
 - ③ 書くこと、言葉で思いを伝える力の指導を充実させる。
 - ④ 言語環境の充実と教育におけるICTの活用を推進する。
- ゆたかな心を育てる。
 - ① 学校生活で喜びあふれる仲間づくり・学級づくりを推進する。
 - ② 各種体験活動や交流活動を推進する。
 - ③ 心豊かな上北条っ子の育成に努める。
 - ④ 心と笑顔を交わすあいさつ運動を推進する。
- たくましい体力と気力を育てる。
 - ① 体や健康を守り、よい生活習慣をつくる上北条っ子を育成する。
 - ② 体力の向上と健康の保持増進をはかる上北条っ子を育成する。
 - ③ 安全で楽しい学校生活をおくるための環境整備・施策に努める。
- 開かれた学校づくりに努める
 - ① 学校評価に基づいた学校経営改善を推進する。
 - ② 学校からの情報提供と様々な情報収集に努める。
 - ③ 連絡体制の整備と必要な情報を的確に提供できるよう努める。
 - ④ 保護者や地域の方々、ボランティア等との連携を推進する。